

SIMETRIC SA

ESTADO DE RESULTADOS

DEL 1 DE ENERO EL 31 DE DICIEMBRE DE 2025/2024
EXPRESADO EN \$ COLOMBIANOS

CONCEPTO	NOTA	A DICIEMBRE 31 DE	A DICIEMBRE 31 DE	VARIACION	VARIACION
		2025	2024	ABSOLUTA	RELATIVA
METODO DE FUNCION					
INGRESOS ORDINARIOS	18	24.829.183.739	26.615.051.910	-1.785.868.171	-7%
COSTO DE VENTAS	21	1.440.937.149	5.087.583.670	-3.646.646.521	-72%
(=) MARGEN BRUTO		23.388.246.590	21.527.468.240	1.860.778.350	9%
OTROS INGRESOS DE OPERACIÓN		-	-	-	0%
(-) GASTOS DE VENTAS	22	12.360.471.126	12.065.897.462	294.573.664	2%
(-) GASTOS DE ADMINISTRACION	22	7.901.165.148	6.413.038.649	1.488.126.499	23%
(-) OTROS GASTOS DE LA OPERACIÓN		-	-	-	0%
(=) RESULTADOS DE LA OPERACIÓN		3.126.610.316	3.048.532.129	78.078.187	3%
(+) INGRESOS FINANCIEROS	19	178.958.398	188.248.663	-9.290.265	-5%
(-) GASTOS FINANCIEROS	20	1.028.318.171	2.116.252.260	-1.087.934.089	-51%
(+/-) DIFERENCIA EN CAMBIO (NETO)		-	-	-	0%
(+/-) RESULTADOS POR DETERIORO /REVERSION DTERIORO ACTIVOS(NETO)		-	-	-	0%
(+/-) PARTICIPACION EN EL RESULTADO DEL EJERCICIO DE SOCIEDADES ASOCIADAS Y NEGOCIOS CONJUNTOS SEGÚN EL METODO DE PARTICIPACION		-	-	-	0%
(+/-) RESULTADO DE LA ENAJENACION DE ACTIVOS NO CORRIENTES O VALORACION DE ACTIVOS NO CORRIENTES COMO MANTIDOS PARA LA VENTA NO INCLUIDOS COMO ACTIVIDADES ININTERRUMPIDAS (NETO)		-	-	-	0%
(+/-) OTRAS GANANCIAS / PERDIDAS (NETO)	23	-	-53.013.349	53.013.349	0%
(=) RESULTADO ANTES DE IMPUESTOS ACTIVIDADES CONTINUADAS		2.277.250.543	1.173.541.881	1.156.722.011	94%
(+/-) IMPUESTOS SOBRE LAS GANANCIAS	24	1.086.165.962	1.037.237.327	48.928.635	5%
(=) RESULTADO ANTES DE IMPUESTOS ACTIVIDADES CONTINUADAS		1.191.084.581	136.304.554	1.107.793.377	774%
(+/-) RESULTADO DESPUES DE IMPUESTOS DE ACTIVIDADES INTERRUMPIDAS		-	-	-	0%
(=) RESULTADO DEL EJERCICIO		1.191.084.581	136.304.554	1.107.793.377	774%
OTRO RESULTADO INTEGRAL					
DIFERENCIA DE AJUSTES AL VALOR RAZONABLE ATRAVES DE RESULTADOS		-	-	-	0%
(+/-) RESULTADOS POR VARIACIONES DE VALOR DE INSTRUMENTOS FINANCIEROS A VALOR RAZONABLE (NETO)		-	-	-	0%
(+/-) OTROS RESULTADOS NO REALIZADOS		-	0	-	0%
(=) RESULTADOS NO REALIZADOS NO RECONOCIDOS EN EL ESTADO DE RESULTADOS		-	-	-	0%
(+/-) RESULTADO DEL EJERCICIO		1.191.084.581	136.304.554	1.107.793.377	774%
(=) RESULTADO INTEGRAL DEL EJERCICIO		1.191.084.581	136.304.554	1.107.793.377	774%



ROQUE JOSE FADUL MEYER
REPRESENTANTE LEGAL


DEBORA DEL PILAR ALVAREZ MEJIA
REVISOR FISCAL TP 69452-T


MARIA CLAUDIA BOTINA RODRIGUEZ
CONTADOR PUBLICO TP 115,548-T

SIMETRIC SA
ESTADO DE FLUJO DE EFECTIVO
 PARA LOS EJERCICIOS TERMINADOS AL 31 DE DICIEMBRE DE 2025-2024
 EXPRESADO EN \$ COLOMBIANOS

CONCEPTO	NOTA	A DICIEMBRE 31 DE		VARIACION	VARIACION
		2025	2024	ABSOLUTA	RELATIVA
ACTIVIDADES DE OPERACIÓN					
UTILIDAD DEL PERIODO (ESTADO DE RESULTADOS)		1.191.084.581	136.304.554	1.054.780.027	774%
<i>PARTIDAS QUE NO AFECTAN EL EFECTIVO</i>					
(+) DEPRECIACIONES		182.501.588	163.890.959	18.610.629	11%
(+) AMORTIZACIONES		-	-	-	0%
(+) PROVISIONES		-	-	-	0%
(+) AMORTIZACIONES CALCULO ACTUARIAL BONOS Y TITULOS PENSIONALES		-	-	-	0%
(-) UTILIDAD EN METODO DE PARTICIPACION		-	-	-	0%
(-) UTILIDAD EN VENTA DE INVERSIONES		-	-	-	0%
(-) UTILIDAD EN VTA PROPIEDADES Y EQUIPO Y/O OTROS BIENES (ANEXO 5)		-	-	-	0%
(-) RECUPERACIONES		-	-	-	0%
(+) PÉRDIDA EN VENTA O RETIRO DE BIENES		67.840.000	-	67.840.000	100%
(+) PÉRDIDA EN METODO DE PARTICIPACION		-	-	-	0%
(+ ó -) CORRECCIÓN MONETARIA		-	-	-	0%
(+) PROVISION IMPUESTO DE RENTA Y COMPLEMENTARIOS (EST. RESULTADOS)		1.086.165.962	1.037.237.327	48.928.635	5%
SUBTOTAL		2.527.592.131	1.337.432.840	1.190.159.291	89%
(+ ó -) DIFERENCIA EN CAMBIO		-	-	-	0%
(+ ó -) ERRORES DE EJERCICIOS ANTERIORES		-	-	-	0%
(+) EFECTIVO GENERADO EN ACTIVIDADES DE OPERACIÓN		2.527.592.131	1.337.432.840	1.190.159.291	89%
CAMBIOS EN ACTIVOS Y PASIVOS OPERACIONALES					
(+) DISMINUCION DEUDORES		33.421.684.358	35.285.365.900	-1.863.681.542	-5%
(+) DISMINUCION INVENTARIOS		-	-	-	0%
(+) DISMINUCION ACTIVOS DIFERIDOS		1.813.014.574	-	1.813.014.574	100%
(+) AUMENTO PROVEEDORES		2.179.756.629	3.223.252.400	-1.043.495.771	-32%
(+) AUMENTO CUENTAS POR PAGAR		16.484.490.464	16.395.887.607	-16.294.820.607	-99%
(+) AUMENTO IMPUESTOS GRAVAMENES Y TASAS		101.067.000	272.636.797	7.910.586.478	2902%
(+) AUMENTO OBLIGACIONES LABORALES		8.183.223.275	7.991.731.776	191.491.499	2%
(+) AUMENTO PASIVOS ESTIMADOS Y PROVISIONES		1.608.479.767	2.745.558.241	-1.137.078.474	-41%
(+) AUMENTO PASIVOS DIFERIDOS		-	28.545.187	-28.545.187	-100%
(+) AUMENTO OTROS PASIVOS		33.129.893	62.849.837	-29.719.943	-47%
(-) AUMENTO DEUDORES		-33.378.077.170	-35.633.987.897	2.255.910.727	-6%
(-) AUMENTO INVENTARIOS		-750.000.000	-	-750.000.000	100%
(-) AUMENTO ACTIVOS DIFERIDOS		-	-	-	0%
(-) DISMINUCION PROVEEDORES		-2.236.809.849	-2.547.364.331	-689.445.518	27%
(-) DISMINUCION CUENTAS POR PAGAR		-19.099.801.594	-16.236.845.656	-2.862.955.939	18%
(-) DISMINUCION IMPUESTOS GRAVAMENES Y TASAS		-82.438.984	-350.330.797	267.891.813	-76%
(-) DISMINUCION OBLIGACIONES LABORALES		-8.143.272.044	-7.858.428.083	-285.243.961	4%
(-) DISMINUCION PASIVOS ESTIMADOS Y PROVISIONES		-2.694.645.728	-3.841.720.595	1.147.074.867	-30%
(-) DISMINUCION PASIVOS DIFERIDOS		-	-	-	0%
(-) DISMINUCION OTROS PASIVOS		-22.023.972	-76.181.550	54.157.578	-71%
(+) FLUJO DE EFECTIVO NETO EN ACTIVIDADES DE OPERACIÓN		-3.582.623.382	-539.031.164	-11.344.859.406	2105%
ACTIVIDADES DE INVERSION					
(-) COMPRA INVERSIONES TEMPORALES		-	-	-	0%
(-) COMPRA INVERSIONES PERMANENTES		-	-	-	0%
(-) COMPRA PROPIEDAD PLANTA Y EQUIPO		-174.421.275	-144.228.000	-30.193.275	21%
(-) AUMENTO INTANGIBLES		-	-	-	0%
(-) AUMENTO OTROS ACTIVOS		-	-	-	0%
(+) VENTA INVERSIONES TEMPORALES		-	-	-	0%
(+) VENTA INVERSIONES PERMANENTES		-	-	-	0%
(+) VENTA PROPIEDADES PLANTA Y EQUIPO		-	-	-	0%
(+) DISMINUCION INTANGIBLES		-	-	-	0%
(+) DISMINUCION OTROS ACTIVOS		-	-	-	0%
(+) FLUJO DE EFECTIVO NETO EN ACTIVIDADES DE INVERSION		-174.421.275	-144.228.000	-30.193.275	21%
ACTIVIDADES DE FINANCIACION					
(+) NUEVAS OBLIGACIONES FINANCIERA		577.807.239	341.998.838	235.808.400	69%
(+) NUEVAS OBLIGACIONES FINANCIERAS A LARGO PLAZO		-	-	-	0%
(+) AUMENTO BONOS Y PAPELES COMERCIALES		-	-	-	0%
(+) AUMENTO CAPITAL SOCIAL Y/O RECOLOCACION DE ACCIONES		-	-	-	0%
(+) AUMENTO SUPERAVIT DE CAPITAL		-	-	-	0%
(-) PAGO DE OBLIGACIONES FINANCIERAS		-560.808.518	-	-560.808.518	100%
(-) PAGO DE OBLIGACIONES FINANCIERAS A LARGO PLAZO		-89.103.552	-415.386.144	326.282.592	-79%
(-) DISMINUCION BONOS Y PAPELES COMERCIALES		-	-	-	0%
(-) DISMINUCION CAPITAL SOCIAL Y/O READQUISICION DE ACCIONES		-	-	-	0%
(-) DISMINUCION SUPERAVIT DE CAPITAL		-	-	-	0%
(-) PAGO DE UTILIDADES (DIVIDEN. PARTICIP. GIRO		-	-	-	0%
(+) FLUJO DE EFECTIVO NETO EN ACTIVIDADES DE FINANCIACION		-72.104.831	-73.387.306	1.282.475	-2%
(+) TOTAL - AUMENTO (DISMINUCION) DEL EFECTIVO		-1.301.557.356	580.786.370	-1.882.343.726	-324%
(+) FLUJO DE EFECTIVO Y EQUIVALENTES AL COMIENZO DEL EJERCICIO		3.545.784.555	2.964.998.186	580.786.369	20%
(+) FLUJO DE EFECTIVO Y EQUIVALENTES AL FINAN DEL PERIODO		2.244.227.198	3.545.784.555	-1.301.557.357	-37%
VERIFICACION DISPONIBLE		2.244.227.198	3.545.784.555		
DIFERENCIA		-0	0		


 ROGUE JOSÉ FADUL MEYER
 REPRESENTANTE LEGAL


 DEBORA DEL PILAR ALVAREZ MEJIA
 REVISOR FISCAL TP 69452-T


 MARIA CLAUDIA BOTINA RODRIGUEZ
 CONTADOR PUBLICO TP 115,548-T


SIMETRIC SA

ESTADO DE SITUACION FINANCIERA

INDIVIDUAL
A DICIEMBRE 31 DE 2025/2024
EXPRESADO EN \$ COLOMBIANOS

CONCEPTO	NOTA	A DICIEMBRE 31 DE 2025	A DICIEMBRE 31 DE 2024	VAR %
ACTIVO				
ACTIVO CORRIENTE				
EFFECTIVO Y EQUIVALENTES AL ACTIVO	4	2.244.227.198	3.545.784.555	-37%
DEUDORES COMERCIALES Y OTRAS CUENTAS POR COBRAR	5	3.078.202.261	2.596.510.817	19%
OTROS ACTIVOS FINANCIEROS CORRIENTES		750.000.000	-	100%
ACTIVOS POR IMPUESTOS SOBRE LAS GANANCIAS CORRIENTES	6	-	-	0%
OTROS ACTIVOS CORRIENTES	7	-	-	0%
TOTAL ACTIVO CORRIENTE		6.072.429.459	6.142.295.372	-1%
ACTIVO NO CORRIENTE				
PROPIEDAD, PLANTA Y EQUIPO INTANGIBLES	8	2.683.960.112	2.759.880.425	-3%
ACTIVOS FINANCIEROS NO CORRIENTES		-	-	
DEUDORES VARIOS NO CORRIENTES	9	125.629.927	650.928.558	100%
ACTIVOS POR IMPUESTOS DIFERIDOS NC		-	-	
OTROS ACTIVOS NO CORRIENTES	9	-	1.813.014.574	-100%
TOTAL ACTIVO NO CORRIENTE		2.809.590.039	5.223.823.558	-46%
TOTAL ACTIVO		8.882.019.498	11.366.118.930	-21,86%
PASIVO Y PATRIMONIO NETO				
PASIVO				
PASIVO CORRIENTE				
OBLIGACIONES FINANCIERAS CON ENTIDADES DE CREDITO	10	35.216.872	18.218.151	93%
OTROS PASIVOS FINANCIEROS	11	2.214.193.362	3.190.588.401	-31%
PASIVOS POR IMPUESTOS DIFERIDOS	12	32.602.111	32.602.111	0%
OTROS PASIVOS CORRIENTES	13	1.400.807.675	1.443.237.705	-3%
PROVISIONES	14	-	-	0%
TOTAL PASIVO CORRIENTE		3.682.820.020	4.684.646.368	-21%
PASIVO NO CORRIENTE				
OBLIGACIONES FINANCIERAS CON ENTIDADES DE CREDITO	15	230.184.206	319.287.758	-28%
OBLIGACIONES CON EMPRESAS DEL GRUPO Y ASOCIADAS A LARGO PLAZO		-	-	
OTROS PASIVOS FINANCIEROS		-	-	
PASIVOS POR IMPUESTOS DIFERIDOS		-	-	
PROVISIONES		-	-	
OTROS PASIVOS NO CORRIENTES	16	-	2.584.254.114	-100%
TOTAL PASIVO NO CORRIENTE		230.184.206	2.903.541.872	-92%
TOTAL PASIVO		3.913.004.226	7.588.188.239	-48%
PATRIMONIO NETO				
CAPITAL SOCIAL	17	2.000.000.000	2.000.000.000	0%
RESERVAS LEGALES		371.536.511	254.182.323	46%
RESULTADOS EJERCICIOS ANTERIORES		1.345.847.401	1.379.910.384	-2%
RESULTADOS DEL EJERCICIO		1.191.084.581	136.304.554	774%
RESULTADOS ACUMULADAS		60.546.780	7.533.430	704%
TOTAL PATRIMONIO NETO		4.969.015.272	3.777.930.691	32%
TOTAL PASIVO Y PATRIMONIO		8.882.019.498	11.366.118.930	-21,86%


ROQUE JOSE FADUL MEYER
REPRESENTANTE LEGAL


DEBORA DEL PILAR ALVAREZ MEJIA
REVISOR FISCAL TP 69452-T



MARIA CLAUDIA BOTINA RODRIGUEZ
CONTADOR PUBLICO TP 115,548-T

SIMETRIC SA
ESTADO DE CAMBIOS EN EL PATRIMONIO
A 31 DE DICIEMBRE DE 2025-2024
EXPRESADO EN \$ COLOMBIANOS

CONCEPTO	NOTA	CAPITAL	GANANCIAS ACUMULADAS	OTRAS RESERVAS	OTROS INSTRUMENTOS DEL PATRIMONIO	DIFERENCIAS EN CAMBIO	RESERVAS DE REVALORIZACION	RESERVAS DE REVALOR ACT INTERRUPIDAS	TOTAL	PARTICIPACIONES NO CONTROLADAS	PATRIMONIO TOTAL
SALDO AL COMIENZO DEL AÑO 2024	13	2.000.000.000	1.523.748.368	254.182.323	-	-	-	-	3.777.930.691	-	3.777.930.691
AJUSTES		-	-	-	-	-	-	-	-	-	-
CORRECCIONES DE ERRORES DE EJERCICIOS ANTERIORES		-	-	-	-	-	-	-	-	-	-
VARIACION EN INVENTARIOS DE PRODUCTOS TERMINADOS Y EN PROCESO		-	-	-	-	-	-	-	-	-	-
IMPACTO DE CAMBIO DE POLITICA CONTABLE		-	-	-	-	-	-	-	-	-	-
SALDO RE-EXPRESADO AL COMIENZO DEL EJERCICIO 2024		2.000.000.000	1.523.748.368	254.182.323	-	-	-	-	3.777.930.691	-	3.777.930.691
Resultado Integral del año											
GANANCIA DEL PERIODO		-	1.191.084.581	117.354.188	-	-	-	-	1.308.438.769	-	1.308.438.769
TOTAL OTRO RESULTADO INTEGRAL		-	-	-	-	-	-	-	-	-	-
RESULTADO INTEGRAL DEL AÑO		2.000.000.000	2.714.832.950	371.536.511	-	-	-	-	5.086.369.460	-	5.086.369.460
TRANSACCIONES CON LOS PROPIETARIOS REGISTRADAS DIRECTAMENTE EN EL PATRIMONIO											
CONTRIBUCIONES DE Y DISTRIBUCIONES A LOS PROPIETARIOS		-	117.354.188	-	-	-	-	-	117.354.188	-	117.354.188
ACCIONES PROPIAS ADQUIRIDAS		-	-	-	-	-	-	-	-	-	-
DIVIDENDOS		-	-	-	-	-	-	-	-	-	-
TRANSACCIONES DE PAGO BASADO EN ACCIONES		-	-	-	-	-	-	-	-	-	-
TOTAL CONTRIBUCIONES Y DISTRIBUCIONES A LOS PROPIETARIOS		-	117.354.188	-	-	-	-	-	117.354.188	-	117.354.188
SALDO REEXPRESADO AL 31 DE DICIEMBRE DE 2025		2.000.000.000	2.597.478.762	371.536.511	-	-	-	-	4.969.015.272	-	4.969.015.272


HOQUE JOSE FADUL MEYER
REPRESENTANTE LEGAL


DEBORA DEL PILAR ALVAREZ MEJIA
REVISOR FISCAL TP 69452-T


MARIA CLAUDIA BOTINA RODRIGUEZ
CONTADOR PUBLICO TP 115,548-T

SIMETRIC SA

NIT: 800.248.545-1

NOTAS A LOS ESTADOS FINANCIEROS
A DICIEMBRE 31 DE 2025/2024

1,) INFORMACION GENERAL

La compañía SIMETRIC SA., es una entidad con ánimo de lucro de interés común, de derecho privado y nacionalidad colombiana, regida por sus estatutos, normas del Código de Comercio y normas reglamentarias, creada por Escritura Publica NO 3239 del 3 de Noviembre de 1994, en Barranquilla, inscrita en el registro mercantil el 24 de Noviembre de 1994, bajo el número 471324 del libro IX Su principal objetivo "Es la Realización y practica de evaluaciones de medicina general, optometría, audiometría y psicomotriz, requisito indispensable de ley para ser expedido el certificado de aptitud física, mental y de coordinación motriz para obtener la licencia de conducción y/o permiso por parte de sanidad militar indumil para el porte y tenencia de armas de fuego, (...)", tal como lo señala el certificado de Existencia y Representación Legal emanado por la Cámara de Comercio de Bogotá.

La empresa tiene su domicilio principal en la Carrera 7 No. 77-07 oficina 402, en la ciudad de Bogotá D.C, y cuenta con 20 Centros de Reconocimiento de conductores a nivel nacional.

2,) Principales Políticas y Prácticas Contables

Las principales políticas contables aplicadas en la preparación de los estados financieros se detallan a continuación. Estas políticas han sido aplicadas uniformemente en todos los años presentados, a menos que se indique lo contrario.

2.1 Base de Presentación

Los estados financieros de SIMETRIC SA, han sido preparados de acuerdo con las Normas Internacionales de Información Financiera para las PYMES. Los estados financieros han sido preparados sobre la base del costo histórico, excepto por ciertos instrumentos financieros que son medidos a su valor razonable, como se explica en las políticas contables.

La preparación de los estados financieros de acuerdo con NIIF para las PYME, requiere el uso de ciertos estimados contables críticos. También requiere que la Gerencia ejerza su juicio en el proceso de aplicación de las políticas contables.

2.2 Transición a Normas Internacionales de Información Financiera para las Pequeñas y Medianas Empresas (NIIF para las PYME)

Los estados financieros, están preparados de acuerdo con las Normas Internacionales de Información Financiera para las Pequeñas y Medianas Empresas (NIIF para las PYME). Estos estados financieros han sido preparados de acuerdo con las políticas descritas. La Empresa aplicó la Sección 35 para el reconocimiento de la transición de sus estados financieros bajo normas locales hacia las NIIF para las PYME.

2.3 Políticas y normas aplicadas en la transición

La Compañía aplicó las siguientes exenciones opcionales contenidas en la Sección 35 para su proceso de transición:

- Costo atribuido como costo de la propiedad, planta y equipo.

La Empresa tuvo en cuenta las siguientes excepciones obligatorias contenidas en la Sección 35, para su proceso de transición:

- La compañía usó estimados bajo NIIF para las PYME que son consistente con los aplicados bajo Principios de Contabilidad Generalmente Aceptados en Colombia.

- Las estimaciones hechas en el balance de apertura se hicieron reflejando las condiciones existentes a la fecha del estado financiero.

2.4 Criterio de Importancia Relativa

Un hecho económico tiene importancia relativa cuando, debido a su naturaleza, las circunstancias que lo rodean y su cuantía, su conocimiento o desconocimiento, puede alterar significativamente las decisiones económicas de los usuarios de la información. Los estados financieros, desglosan los rubros específicos conforme a las normas legales.

2.5 Base de contabilidad de causación

La Compañía prepara sus estados financieros, excepto para la información de los flujos de efectivo, usando la base de contabilidad de causación.

2.6 Importancia relativa y materialidad

La Compañía presentará por separado las partidas de naturaleza o función distinta, a menos que no tengan importancia relativa. Para SIMETRIC SA, la materialidad se ha estimado en 10%. Si una partida concreta careciese de importancia relativa por sí sola, se agregará con otras partidas, ya sea en los estados financieros o en las notas. Una partida que no tenga la suficiente importancia relativa como para justificar su presentación separada en esos estados financieros puede justificar su presentación separada en las notas.

2.7 Moneda funcional y moneda de presentación

Las partidas incluidas en los estados financieros se expresan en la moneda del ambiente económico primario donde opera la entidad (Pesos Colombianos). Los estados financieros se presentan en Pesos Colombianos, que es la moneda funcional de la Compañía y la moneda de presentación.

2.8. Transacciones y saldos

En caso de existir transacciones en moneda extranjera se traducen a la moneda funcional, usando los tipos de cambio vigentes a las fechas de las transacciones o de la valuación cuando las partidas se remiden. Las ganancias y pérdidas por diferencias en cambio que resulten del pago de tales transacciones y de la traducción a los tipos de cambio, al cierre del año de activos y pasivos monetarios denominados en moneda extranjera, se reconocen en el estado del resultado integral.

Las ganancias en cambio relacionadas con préstamos, efectivo y equivalentes de efectivo se presentan en el estado del resultado integral en el rubro "Ingresos Financieros". Las pérdidas en cambio se presentan en el estado del resultado integral en el rubro "Gastos Financieros".

2.9 Políticas contables y revelaciones

2.9.1 Efectivo y equivalentes de efectivo

El efectivo y equivalentes de efectivo incluyen el efectivo disponible, depósitos de libre disponibilidad en bancos, otras inversiones altamente líquidas de corto plazo con vencimientos de tres meses o menos contados a partir de la adquisición del instrumento financiero.

2.9.2 Activos financieros

La Compañía clasifica sus activos financieros en la siguiente categoría: Préstamos y cuentas por cobrar.

La clasificación depende del propósito para el cual se adquirieron los activos financieros. SIMETRIC SA., determina la clasificación de sus activos financieros a la fecha de su reconocimiento inicial.

Los préstamos y las cuentas por cobrar son activos financieros no derivados que dan derecho a pagos fijos o determinables y que no cotizan en un mercado activo. Se incluyen en el activo corriente, excepto por los de vencimiento mayor a 12 meses contados desde la fecha del estado de situación financiera. Estos últimos se clasifican como activos no corrientes.

Los préstamos y las cuentas por cobrar a corto plazo, se registran a su valor nominal. Las partidas a largo plazo, se reconocen a costo amortizado por el método de interés efectivo.

El método de interés efectivo es un mecanismo de cálculo del costo amortizado de un instrumento de deuda y de la asignación de los ingresos por intereses durante el período relevante. La tasa de interés efectiva es la tasa que descuenta exactamente los flujos de efectivo futuros a través de la vida esperada del instrumento de deuda, o, en su caso, un período más corto, con el valor neto contable en el reconocimiento inicial.

2.9.3 Inventarios

En caso de existir se registrarán al costo de adquisición, el cual no excede su valor neto de realización.

2.9.4 Propiedades, planta y equipo

SIMETRIC SA. Reconoce un importe como activo representado en propiedad, planta y equipo cuando es probable que de él se obtengan beneficios económicos futuros y su costo o importe pueda medirse con fiabilidad.

SIMETRIC SA., reconocerá como Propiedad, Planta y Equipo, activos cuyo monto de adquisición sea superior a 50 UVT. Los activos menores a esta cuantía se registrarán como gastos del periodo o serán depreciables dentro del mismo periodo en el cual se adquirió.

Las propiedades, planta y equipo se presentan a su costo histórico, menos la depreciación subsiguiente y las pérdidas por deterioro, en caso que existan. Los gastos de mantenimiento y de reparación se cargan al estado del resultado integral en el período en el que éstos se incurrían.

Las propiedades, planta y equipo se presentan a su costo histórico, menos la depreciación subsiguiente y las pérdidas por deterioro, en caso que existan. Los gastos de mantenimiento y de reparación se cargan al estado del resultado integral en el período en el que éstos se incurrían.

El método de depreciación utilizado por SIMETRIC SA., para sus activos productivos será el método lineal, el cual será revisado por la Dirección Administrativa y Financiera, a través del Departamento de Contabilidad, sólo si hay algún indicio de que se ha producido un cambio significativo desde la última fecha anual sobre la que se haya informado.

El valor depreciable de una propiedad, planta y equipo se determina después de deducir su valor residual.

Generalmente, el valor residual de un activo es a menudo insignificante, y por tanto irrelevante en el cálculo del valor depreciable.

El valor residual de un activo podría aumentar hasta igualar o superar el valor libros del activo. Si esto sucediese, el cargo por depreciación del activo será nulo, a menos que – y hasta que – ese valor residual disminuya posteriormente y se haga menor que el valor libros del activo.

En general, SIMETRIC SA., aplicará un valor residual para su propiedad, planta y equipo del 2%. Sin embargo, cuando existan excepciones respecto de la asignación de valor residual para una propiedad, planta y equipo, la Dirección Administrativa y Financiera a través del Departamento de Contabilidad será responsable de tal determinación.

2.9.5 Clasificación de activos corrientes y no corrientes

En el estado de situación financiera, se clasificarán los activos en corrientes y activos no corrientes, para lo cual se tendrá en cuenta las siguientes definiciones contenidas en la Sección 3 Presentación de Estados Financieros.

Activos corrientes: Se clasificará un activo como activo corriente, siempre y cuando:

- Se espera realizar el activo, o tiene la intención de venderlo o consumirlo en su ciclo normal de la operación.
- Se mantiene el activo principalmente con fines de negociación.
- Se espera realizar el activo dentro de los doce meses siguientes después del periodo sobre el que se informa.
- El activo es efectivo o equivalente de efectivo a menos que este se encuentre restringido y no pueda ser intercambiado ni utilizado para cancelar un pasivo por un ejercicio mínimo de doce meses después el ejercicio sobre el que se informa.

2.9.6 Obligaciones financieras

Las obligaciones financieras de la Compañía se miden bajo el método del costo amortizado usando el método de la tasa de interés efectiva, excepto aquellos pasivos financieros negociables o aquellos pasivos que se espera recomprar antes de su vencimiento y que cotizan en un mercado activo, los cuales serán medidos al valor razonable.

2.9.7 Cuentas y documentos por pagar

Las cuentas y documentos por pagar son obligaciones de pago por bienes o servicios que se han adquirido de los proveedores en el curso ordinario de la operación. Las cuentas y documentos por pagar se clasifican como pasivo corriente si los pagos tienen vencimiento a un año o menos (o vencen en el ciclo normal de operación, si este fuera superior). En caso contrario, se presentan como pasivos no corrientes.

Las cuentas y documentos por pagar a corto plazo, se reconocen inicialmente a su valor nominal. Las partidas a largo plazo, se valoran por su costo amortizado usando el método de tipo de interés efectivo.

2.9.8 Impuesto a la renta corriente y diferido

El gasto por impuesto a la renta del período comprende el impuesto a la renta corriente y el diferido. El impuesto se reconoce en el estado del resultado integral, excepto cuando se trata de partidas que se reconocen directamente en el patrimonio. En este caso, el impuesto también se reconoce en el patrimonio.

El cargo por impuesto a la renta corriente se calcula sobre la base de las leyes tributarias promulgadas o sustancialmente promulgadas la fecha del estado de situación financiera.

El impuesto a la renta diferido se provisiona en su totalidad, por el método del pasivo, sobre las diferencias temporarias que surgen entre las bases tributarias de activos y pasivos y sus respectivos valores mostrados en los estados financieros. El impuesto a la renta diferido se determina usando tasas tributarias (y legislación) que han sido promulgadas a la fecha del estado de situación financiera y que se espera serán aplicables cuando el impuesto a la renta diferido activo se realice o el impuesto a la renta pasivo se pague.

Los impuestos a la renta diferidos activos sólo se reconocen en la medida que sea probable que se produzcan beneficios tributarios futuros contra los que se puedan usar las diferencias temporarias.

Los impuestos diferidos activos y pasivos se compensan cuando existe derecho legalmente ejecutable de compensar los activos tributarios corrientes contra los pasivos tributarios corrientes y cuando los impuestos a la renta diferidos activos y pasivos están relacionados con el impuesto a la renta que grava la misma autoridad tributaria.

2.9.9 Provisiones, activos y pasivos contingentes

SIMETRIC SA., reconocerá una provisión en su estado de situación financiera cuando se cumplan las siguientes condiciones:

- Existe una obligación presente clasificado como resultado de un suceso pasado.
- Es probable que SIMETRIC SA., tenga que desprenderse de recursos que incorporen beneficios económicos para cancelar la obligación.
- Se puede hacer una estimación fiable del importe de la obligación.

Las provisiones se valoraran por el valor actual de los desembolsos que se espera sean necesarios para liquidar la obligación usando la mejor estimación.

SIMETRIC SA, revelará en notas a su estado de situación financiera un pasivo contingente cuando exista una obligación posible, surgida a raíz de sucesos pasados y cuya existencia ha de ser confirmada solo porque ocurran o no ocurran uno o más hechos futuros sucesos inciertos que no están enteramente bajo el control de la entidad; o una obligación presente, surgida a raíz de sucesos pasados, que no se ha reconocido contablemente porque no es probable que para satisfacerla se vaya a requerir una salida de recursos que incorporen beneficios económicos; o el importe de la obligación no pueda ser medido con la suficiente fiabilidad.

Se revelará un activo contingente cuando se considere un activo de naturaleza posible, surgido a raíz de sucesos pasados, cuya existencia ha de ser confirmada solo por la ocurrencia, o en su caso por la no ocurrencia, de uno o más eventos inciertos en el futuro, que no están enteramente bajo el control de la Compañía.

2.9.10 Clasificación de pasivos corrientes y no corrientes

En el estado de situación financiera, se clasificarán los pasivos en pasivos corrientes y pasivos no corrientes, para lo cual se tendrá en cuenta las siguientes definiciones contenidas en la Sección 3 Presentación de Estados Financieros.

Pasivos corrientes: Se clasificará un pasivo como pasivo corriente, siempre y cuando:

- Se espera liquidar el pasivo en su ciclo normal de operación.
- Se mantiene el pasivo principalmente con fines de negociación.
- El pasivo debe liquidarse dentro de los doce meses siguientes a la fecha del periodo sobre el que se informa.
- No tiene un derecho incondicional para aplazar la cancelación del pasivo durante, al menos, los doce meses siguientes a la fecha del periodo sobre el que se informa.

Los pasivos que no cumplan las condiciones mencionadas en los literales anteriores, se clasificarán como pasivos no corrientes en el estado de situación financiera.

2.9.11 Reconocimiento de ingresos

Los ingresos se reconocen cuando el servicio es prestado satisfactoriamente y no existe incertidumbre para el cobro ni para la fijación de su monto, es decir, una vez se realicen las operaciones que dan lugar a la causación de los ingresos, aun así no se haya emitido la factura correspondiente.

2.9.12 Reconocimiento de gastos

Los gastos se reconocerán en el estado de resultados integrales por función cuando se produzca una disminución en los beneficios económicos futuros relacionados con una reducción de un activo, o un incremento de un pasivo, que se puede medir de manera fiable. Esto implica que el registro de un gasto se efectuará de manera simultánea al registro del incremento del pasivo o la reducción del activo. Se reconocerá un gasto de forma inmediata cuando un desembolso no genere beneficios económicos futuros o cuando no cumple los requisitos necesarios para su registro como activo.

2.9.13 Situacion de Control y/o Grupo Empresarial

Por Documento Privado del 25 de junio de 2025, inscrito el 27 de junio de 2025 bajo el número 03271126 del libro IX, se comunica la sociedad matriz: - **ETR & ASOCIADOS S.A.S**, la cual tiene su Domicilio en la ciudad de Bogotá D.C. de nacionalidad Colombiana.

3,) Estado de flujos de efectivo

En la preparación del estado de flujos de efectivo de SIMETRIC SA, se utilizarán las siguientes definiciones:

- Flujos de efectivo: Entradas y salidas de dinero en efectivo y/o efectivo equivalente, entendiéndose por estos, las inversiones a corto plazo de gran liquidez y bajo riesgo de alteraciones en su valor.
- Flujos operacionales: Flujos de efectivo originados por las operaciones normales, así como otras actividades que no pueden ser calificadas como de inversión o financiamiento.
- Flujos de inversión: Flujos de efectivo originados en la adquisición, enajenación o disposición por otros medios de activos de largo plazo y otras inversiones no incluidas en el efectivo de SIMETRIC SA.
- Flujos de financiamiento: Flujos de efectivo originados en aquellas actividades que producen cambios en el tamaño y composición del patrimonio neto y de los pasivos que no forman parte de los flujos operacionales.

4.) Efectivo y equivalentes al efectivo

El efectivo se mide posteriormente por su valor razonable, las variaciones en el valor razonable se reconocen en el estado de resultados, las cuales surgen entre otros, por los rendimientos devengados. Los costos de transacción no se incluyen en la medición del activo, estos se reconocen en los resultados del período en que se incurrían.

CONCEPTO	2.025	2.024
CAJA		
CAJA GENERAL	5.000.000	0
CAJA PINES	161.320.055	213.180.603
CAJAS MENORES	7.500.000	11.900.000
	173.820.055	225.080.603
BANCOS		
Banco Colpatría Red Multibanca Colpatría Cuenta Corriente	324.439.005	1.433.330.059
Bancolombia Cuenta Corriente	27.459.916	53.865.346
Banco de Occidente Cuenta corriente	461.946	461.946
Banco Colpatría Red Multibanca Colpatría Cuenta Ahorros	129.974	129.861
Bancolombia Cuenta Ahorros	67.311.101	26.955.889
	419.801.943	1.514.743.101
Encargos Fiduciarios		
Fiduciaria Colpatría	1.650.605.200	1.805.960.851
	1.650.605.200	1.805.960.851
Total Efectivo y equivalentes al efectivo	2.244.227.198	3.545.784.555

5.) Deudores comerciales y otras cuentas por cobrar

El Grupo de Deudores se encuentra constituido por los diversos procesos de financiación a sus clientes, adicionalmente Anticipos y Avances, Anticipo de Impuestos y Cuentas por Cobrar a Empleados.

CONCEPTO	2.025	2.024
DEUDORES COMERCIALES		
Cientes Nacionales	719.685.320	575.739.459
Ingresos por cobrar		
	719.685.320	575.739.459
ANTICIPOS Y AVANCES		
A Proveedores	3.903.165	131.440.991
Otros	88.840.347	90.329.232
A Trabajadores	12.196	2.080.179
	92.755.708	223.850.402
ANTICIPOS DE IMPUESTOS Y CONTRIBUCIONES		
Retenciones En La Fuente	642.287.904	827.889.651
Anticipo retenciones	275.089.758	294.836.310
Saldo a favor Renta	177.983.000	141.393.000
Anticipo Renta	0	0
Retenciones de Ica	519.424.822	378.799.581
Anticipo rete ica	3.153.885	3.153.885
	1.617.939.369	1.646.072.427
DEUDORES VARIOS		
Cuentas corrientes Comerciales	554.672.973	57.699.638
Prestamos a trabajadores	0	0
Intereses presuntos	93.148.891	93.148.890
deterioro cartera	0	0
	647.821.864	150.848.529
Total Deudores comerciales y otras cuentas por cobrar	3.078.202.261	2.596.510.817

6.) Activos por impuestos sobre las ganancias corrientes

La Compañía evalúa al final de cada período de balance, si existe evidencia objetiva de que un activo financiero o grupo de activos financieros está deteriorado. Un activo financiero o un grupo de activos financieros está deteriorado y las pérdidas por deterioro se efectúan sólo si existe evidencia objetiva de deterioro como resultado de uno o más eventos que ocurrieron después del reconocimiento inicial del activo y que el evento de pérdida (o eventos) tiene un impacto en los flujos de efectivo futuros estimados del activo financiero o grupo de activos financieros que puede estimarse de forma fiable.

CONCEPTO	2.025	2.024
ACTIVOS POR IMPUESTOS SOBRE LAS GANANCIAS CORRIENTES	-	-
Total Activos por impuestos sobre las ganancias corrientes	-	-

7.) Otros Activos Corrientes

Corresponde a los activos consistentes en los bienes inmateriales identificables de la empresa controlados económicamente por la empresa de los que la empresa espera obtener beneficios o rendimientos económicos en el futuro que puedan ser medidos y valorados:

CONCEPTO	2.025	2.024
Otros Activos corrientes	-	-
Inventarios - caja pines	750.000.000	-
Total Otros Activos corrientes	750.000.000	-

8.) Propiedades, planta y equipo

Corresponden al valor de las cuentas que registran los bienes que posee el ente con el fin de emplearlos en forma permanente en el giro normal de sus negocios, el detalle de esta cuenta es:

CONCEPTO	2.025	2.024
PROPIEDAD, PLANTA Y EQUIPO		
CONSTRUCCIONES Y EDIFICACIONES ***	482.988.251	482.988.251
EQUIPO DE OFICINA	1.600.569.175	1.600.569.175
EQUIPO MEDICO	872.381.942	768.861.942
EQUIPO DE COMPUTACION	300.658.944	300.658.944
	3.256.598.312	3.153.078.312
DEPRECIACION ACUMULADA		
Equipo Medico Cientifico	-155.431.616	-127.267.863
Equipos de computo	-80.257.425	-80.257.425
Equipo de Oficina	-336.949.159	-185.672.599
	-572.638.200	-393.197.887
Total propiedad, planta y equipo	2.683.960.112	2.759.880.425

** Corresponde a predio ubicado en la K 2 No. 8 05 Local 3015 Tercer nivel, en la ciudad de Neiva (Huila), identificado con el numero de predio : 0103000000740901900001143.

9.) Otros Activos No corrientes

Corresponde a los activos consistentes en los bienes inmateriales identificables de la empresa controlados económicamente por la empresa de los que la empresa espera obtener beneficios o rendimientos económicos en el futuro que puedan ser medidos y valorados:

CONCEPTO	2.025	2.024
DERECHOS		
Licencias CRC Simetric	-	1.813.014.574
Total Otros Activos No corrientes	-	1.813.014.574

CONCEPTO	2.025	2.024
CUENTAS NO CORRIENTES COMERCIALES		
Deudores Varios	125.629.927	650.928.558
Total Otros Activos No corrientes	125.629.927	650.928.558

10.) Obligaciones Con entidades de Credito Corrientes

Corresponde a obligaciones obtenidas por la compañía por efectos de la negociación que corresponde a las cuotas que se deben pagar.

CONCEPTO	2.025	2.024
OBLIGACIONES FINANCIERAS CORRIENTES		
Tarjeta de Credito Visa- Bancolombia	35.216.872	18.218.151
Total Obligaciones con entidades de credito	35.216.872	18.218.151

11.) Otros Pasivos Financieros

Corresponde a las cuentas por pagar u obligaciones que posee la compañía para el normal comportamiento del giro ordinario de los negocios. La Compañía deberá reconocer un pasivo financiero en su estado de situación financiera cuando, y solo cuando, se convierta en parte de las cláusulas contractuales del instrumento.

CONCEPTO	2.025	2.024
PROVEEDORES NACIONALES		
OLIMPIA MANAGEMENT S.A.	0	336.278.530
GESTION DE SEGURIDAD ELECTRONICA SA	1.850.418.600	2.560.000.000
SO SIMETRIC SAS	0	11.193.290
	1.850.418.600	2.907.471.820

COSTOS Y GASTOS POR PAGAR

Honorarios	220.000	0
Gastos Financieros	0	0
Gastos legales	0	0
Servicios técnicos	199.692.939	0
Servicios mantenimiento	870.200	0
Arrendamientos	3.321.071	10.176.458
Gastos de Viaje	0	0
Servicios Públicos	5.062.923	9.824.198
Trasportes, fletes y Acarreos seguros	0	0
Otros	154.607.629	263.115.925
	363.774.762	283.116.581

Total Otros Pasivos Financieros	2.214.193.362	3.190.588.401
--	----------------------	----------------------

12.) Pasivos Por Impuestos Diferidos

Registra el valor de los tributos de carácter general y obligatorios a favor del estado por concepto de las liquidaciones privadas practicadas sobre las respectivas bases impositivas generadas en el período fiscal.

El impuesto diferido se reconoce en el resultado de período, excepto cuando se trata de partidas que se reconocen en el patrimonio o en otro resultado integral. En estos casos el impuesto también se reconoce en el patrimonio o en el otro resultado integral, respectivamente.

CONCEPTO	2.025	2.024
PASIVOS POR IMPUESTOS DIFERIDOS	32.602.111	32.602.111
Total pasivos por impuestos diferidos	32.602.111	32.602.111

13.) Otros pasivos corrientes

Los otros pasivos, se clasifican como pasivos corrientes, si el pago debe ser efectuado en un período de un año o menos (o en el ciclo normal de explotación de la empresa si es más largo). Si el pago debe ser efectuado en un período superior a un año se presentan como pasivos no corrientes.

CONCEPTO	2.025	2.024
IMPUESTOS POR PAGAR		
Retención en la fuente	19.058.000	43.208.579
Retención Iva Régimen Simplificado	0	0
Retenciones de Industria y Comercio	9.112.816	0
Otros impuestos	0	0
Impuesto sobre las Ventas - IVA por pagar Industria y Comercio - ICA por pagar	106.397.122	87.769.106
	134.567.938	130.977.685
RETENCIONES Y APORTES DE NOMINA		
Aportes Seguridad social	0	-
Otros Descuentos (Libranzas, embargos, etc)	8.963.495	5.640.930
	8.963.495	5.640.930
OBLIGACIONES LABORALES		
Salario por Pagar	0	38.667
Cesantías Consolidadas	559.641.629	539.859.350
Intereses Consolidados	67.997.753	65.074.673
Prima de Servicios	0	0
Vacaciones consolidadas	460.246.826	443.362.287
	1.087.886.208	1.048.334.977
OTROS		
Anticipos recibidos	19.390.034	8.284.113
Acreedores Varios	150.000.000	250.000.000
	169.390.034	258.284.113
Total Otros Pasivos corrientes	1.400.807.675	1.443.237.705

14.) Provisiones

Las provisiones para demandas legales se reconocen cuando se tiene una obligación presente legal o asumida como resultado de eventos pasados, es probable que se requiera de la salida de recursos para pagar la obligación y el monto se ha estimado confiablemente. Cuando existen varias obligaciones similares, la probabilidad de que se requiera de salidas de recursos para su pago, se determina considerando la clase de obligación como un todo.

Las provisiones se miden al valor presente de los desembolsos que se espera se requerirán para cancelar la obligación, utilizando una tasa de interés antes de impuestos que refleje las actuales condiciones del mercado sobre el valor del dinero y los riesgos específicos para dicha obligación. El incremento en la provisión por el paso del tiempo se reconoce en el rubro gasto por intereses.

CONCEPTO	2.025	2.024
----------	-------	-------

PASIVOS ESTIMADOS Y PROVISIONES		
Obligaciones Laborales	0	-
Provision renta no corriente		-
Impuesto a la Renta	0	-
Total Provisiones	-	-

15.) Obligaciones con entidades de credito No corrientes

Corresponde a obligaciones obtenidas por la compañía por efectos de la negociación que corresponde a las cuotas que se deben pagar.

CONCEPTO	2.025	2.024
Obligaciones con entidades de credito No corrientes		
LEASING BANCOLDEX		
CREDITO BANCOLDEX 1172818	230.184.206	319.287.758
Total Obligaciones con entidades de credito No corrientes	230.184.206	319.287.758

16.) Otros Pasivos no corrientes

Los otros pasivos, se clasifican como pasivos corrientes, si el pago debe ser efectuado en un período de un año o menos (o en el ciclo normal de explotación de la empresa si es más largo). Si el pago debe ser efectuado en un período superior a un año se presentan como pasivos no corrientes.

CONCEPTO	2.025	2.024
OTROS PASIVOS NO CORRIENTES		
Impuestos por pagar	0	0
Costos y gastos por pagar No Corrientes	0	2.584.254.114
Diversos	0	0
Total Otros pasivos no corrientes	-	2.584.254.114

17.) Capital en acciones

El capital autorizado de la Compañía es de \$2,000,000,000 y se encuentra dividido en 2.000 de acciones, cada una con valor nominal de \$1,000.000 pesos con corte al 31 de Diciembre de 2025 y 2024 el capital suscrito y pagado de la Compañía es de \$2,000,000.000.

18.) Ingresos de actividades ordinarias

Refleja los ingresos obtenidos en el giro ordinario de los negocios, los cuales se encuentran asociados con ventas a crédito y de contado. La compañía presta servicios para la aplicación de los exámenes psicosensoométricos, para la obtencion de los certificados de aptitud fisica para el tramite para la expedicion del pase de conduccion, certificado de obtencion y porte de armas y Seguridad vial.

CONCEPTO	2.025	2.024
Servicios		
SERVICIOS SOCIALES Y DE SALUD	7.109.313.958	7.003.946.808
ARMAS ARL	19.128.038.198	21.487.360.474
DEVOLUCIONES ARMAS ARL	-3.339.404.092	-1.926.073.388
EXAMEN CONVENIO	25.833.800	32.704.400
SEGURIDAD VIAL	103.891.444	55.278.840
PORTE CIVIL	2.074.276.100	6.880.000
DEVOLUCIONES REBAJAS Y DESCUENTOS	-272.765.669	-45.045.224
	0	
Total Ingresos Actividades Ordinarias	24.829.183.739	26.615.051.910

19.) Ingresos Financieros

Los ingresos no operacionales que posee la compañía, vienen siendo reflejados en los estados financieros de periodos intermedio, a continuación, detallamos el efecto de estos ingresos.

CONCEPTO	2.025	2.024
FINANCIEROS	111.688.615	144.964.833
OTRAS VENTAS	198.840	0
INCAPACIDADES	67.070.943	43.283.830
DIVERSOS	0	0
Total Ingresos Financieros	178.958.398	188.248.663

20.) Gastos Financieros

Corresponde a los gastos o erogaciones que no se encuentran presentes en el giro ordinario de los negocios, aunque algunas de ellas se derivan de la operación.

CONCEPTO	2.025	2.024
Financieros	423.985.621	438.610.119
Gastos Extraordinarios	3.208.514	6.952.164
Perdida en venta y retiro de Bienes	747.000	0
Gastos ejercicios anteriores	0	0
Diversos	600.377.035	1.670.689.977
Total Gastos Financieros	1.028.318.171	2.116.252.260

21.) Costos de Ventas

Son aquellas que se realizan y van de acorde al objeto social principal de la compañía y se registra sobre la base de la causación directa relacionada con la actividad económica ejercida.

CONCEPTO	2.025	2.024
SERVICIOS CONSULTORIA EN EQUIPOS E INFORMATICA	133.942.849	166.517.100
Actividades conexas (fupas y cobro ansv)	79.950.000	78.645.000

Total Costo de Ventas	1.440.937.149	5.087.583.670
------------------------------	----------------------	----------------------

22.) **Gastos operacionales de administracion y ventas**

GASTOS OPERACIONALES

Son ocasionados en el desarrollo del objeto social principal de la compañía y se registra sobre la base de la causación directamente relacionados con la gestión.

CONCEPTO	2.025	2.024
GASTOS DE ADMINISTRACION		
GASTOS DE PERSONAL	2.501.927.063	2.155.851.971
HONORARIOS	25.701.322	343.643.692
IMPUESTOS	0	0
CONTRIBUCIONES Y AFILIACIONES	48.705.545	47.080.796
SEGUROS	15.439.638	7.175.223
ARRENDAMIENTOS	1.195.793.858	1.093.709.650
SERVICIOS	3.592.386.301	2.013.901.772
LEGALES	44.892.291	26.474.877
GASTOS DE VIAJE	45.444.890	10.509.579
MANTENIMIENTO Y REPARACIONES	32.348.523	13.372.603
ADECUACIONES E INSTALACIONES	0	0
DEPRECIACIONES	182.501.588	163.890.959
AMORTIZACIONES	0	0
PROVISIONES	0	0
DIVERSOS	215.464.129	535.712.527
Total Gastos de Administracion	7.901.165.148	6.413.038.649

CONCEPTO	2.025	2.024
GASTOS DE VENTAS		
GASTOS DE PERSONAL	7.450.881.524	7.626.250.391
HONORARIOS	6.954.937	8.606.224
IMPUESTOS	218.854.996	256.287.665
ARRENDAMIENTOS	2.119.547.669	2.038.055.847
SERVICIOS	1.470.656.170	1.414.512.790
SEGUROS	8.042.550	20.268.195
GASTOS LEGALES	98.415.607	99.147.689
CONTRIBUCIONES Y AFILIACIONES	0	0
MANTENIMIENTO Y REPARACIONES	107.058.691	95.689.260
ADECUACIONES E INSTALACIONES	400.140.345	56.138.100
GASTOS DE VIAJE	60.894.035	35.833.487
DIVERSOS	419.024.602	415.107.814
Total Gastos de Ventas	12.360.471.126	12.065.897.462

23.) **Otro Resultado Integral**

CONCEPTO	2.025	2.024
Intereses presuntos cxc	0	81.558.537
Gastos netos	0	0
Impuesto Diferido Neto	0	28.545.187
Total otro Resultado integral	-	53.013.349

24.) **Gasto por impuestos a las ganancias**

La Compañía está sujeto en Colombia al impuesto sobre la renta y complementarios, para el año gravable 2025/2024, tarifa del treinta y cinco por ciento (35%).


Las provisiones para los impuestos a la ganancia que se detallan en esta nota fueron determinadas en el periodo por el sistema de renta líquida.

CONCEPTO	2.025	2.024
Resultado antes de impuestos	2.277.250.543	1.173.541.881
Gastos No deducibles	826.080.776	1.871.551.875
Ingresos no fiscales	0	81.558.537
Resultado fiscal	3.103.331.319	2.963.535.220
Impuesto a la Equidad	0	0
Total Impuesto de Renta	1.086.165.962	1.037.237.327

25.) **Aprobación de los estados financieros**

Los estados financieros fueron aprobado para su publicacion el dia 16 de Febrero de 2026.


ROGUÉ JOSÉ FADUL MEYER
REPRESENTANTE LEGAL


DEBORA DEL PILAR ALVAREZ MEJIA
REVISOR FISCAL TP 69452-T


MARIA CLAUDIA BOTINA RODRIGUEZ
CONTADOR PUBLICO TP 115,548-T